

...up with friends, new teachers, new courses, but also future exams, which are often sources of stress 😬

At SCRIBZEE, we are convinced that everything starts at the beginning of the school year by adopting good work and organisation habits. We'd like to share our 5 tips with you for a good school year from start to finish.

Let's get started! 🚀

USER: juliette65

Search your files

All files (167)

- Shared with me (31 ELEMENTS)
- Red Flashcards (16 FLASHCARDS)
- Blue Index Folder (72 NOTES)
- My Notes (9 NOTES)
- Louise Bullet-Jou (20 NOTES)

My Files

Like Work WVT A4

Calendar view showing days of the week (We, Th, Fri, Sa) and dates (1, 2, 3, 4).

Contacts

- james\_greg@gmail.com
- lalc-pierre
- ljackson
- sadie890



# scribzee

## Potrzebujesz pomocy w organizacji lekcji?

Poznaj Scribzee, niezastąpione narzędzie na cały rok szkolny



# Ucz się z notatek **tak efektywnie,** **jak to tylko możliwe**

→ Wykonaj następujące kroki



Zeskanuj swoje notatki, aby mieć je zawsze przy sobie.



Zaplanuj sesje powtórkowe w kalendarzu Scribzee



Śledź swoje postępy dzięki kolorowym statusom umieszczonym na skanach.



Ucz się efektywnie dzięki fiszkom



Ustaw przypomnienia, aby już nigdy nie zapomnieć o odrobieniu pracy domowej.

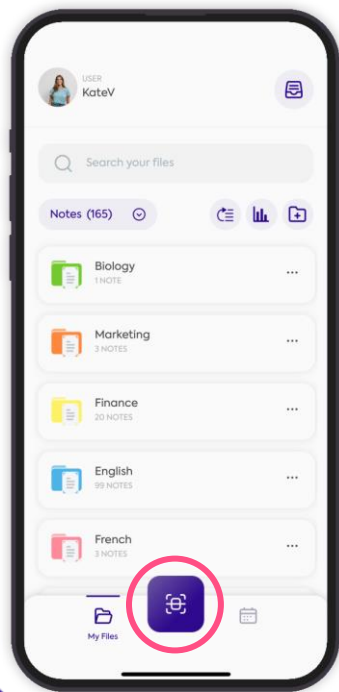


Poznaj wskazówki na temat najlepszych technik powtórkowych




Udostępniaj swoje notatki znajomym

# 1. Zeskanuj swoje notatki, aby mieć je zawsze przy sobie



1

Kliknij na « skanuj »



2

Wybierz odpowiedni tryb skanowania


## Tryby skanowania

- PIONOWY**  
Wszystkie skany z wyjątkiem Spot Notes i Flashcards
- POZIOMO**  
Wszystkie skany z wyjątkiem kalendarzy i Spot Notes
- KWADRAT**  
Tylko Spot Notes



3

Dopasuj znaczniki w rogach, a scribsee zeskanuje stronę.



4

scribsee przetworzy Twój skan

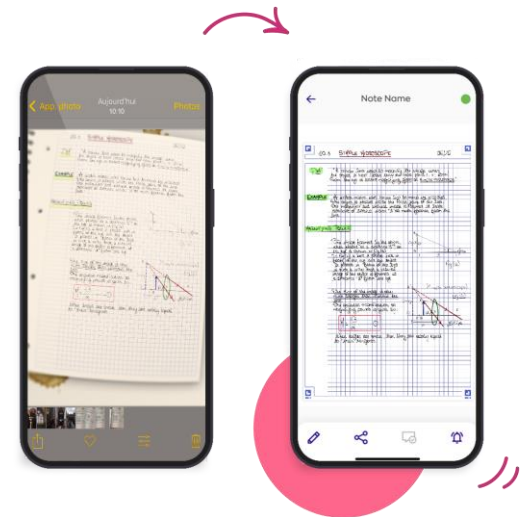


## Dlaczego warto skanować za pomocą scribzee?

- › Mając wszystkie notatki w telefonie, możesz korzystać z nich gdziekolwiek i kiedykolwiek chcesz. Nie musisz już zabierać ze sobą zeszytów, segregatorów czy teczek z notatkami.

## Jaka jest różnica w porównaniu do zdjęcia zrobionego telefonem?

- › Scribzee wyostrza, prostuje i kadruje Twoje zeskanowane dokumenty. W rezultacie twoje notatki są bardzo czytelne. Nie tak jak niektóre ze zdjęć, na których brakuje fragmentów tekstu.
- › Co więcej, dzięki scribzee **Twoje skany nie mieszają się z innymi zdjęciami w Twojej galerii.**
- › Dzięki scribzee **masz dostęp do wielu funkcji monitorowania nauki.**



## Potrzebujesz pomocy przy skanowaniu?

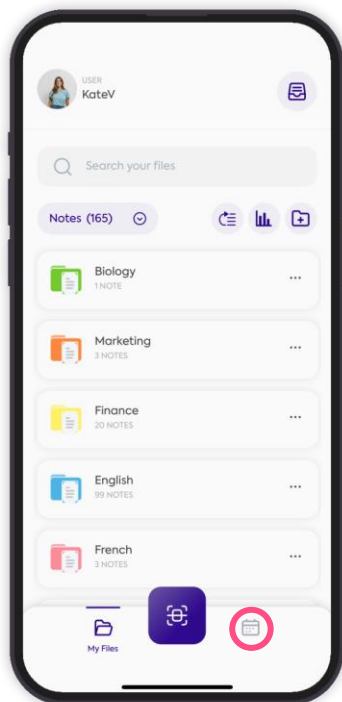
Zobacz najczęściej zadawane pytania:



<https://help.scribzee.com/hc/pl/articles/8255095865116-Jak-skanowa%C4%87>

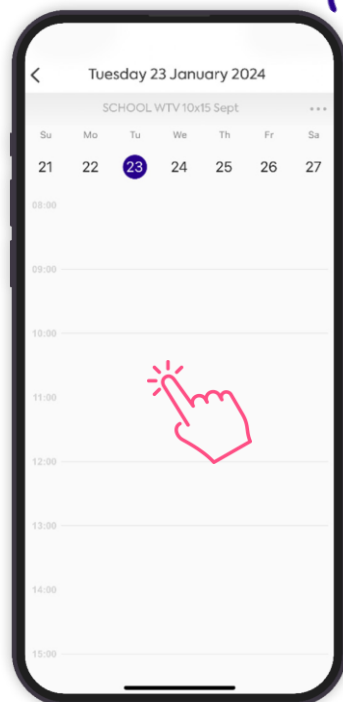


## 2. Zaplanuj sesje powtórzeniowe w kalendarzu Scribzee



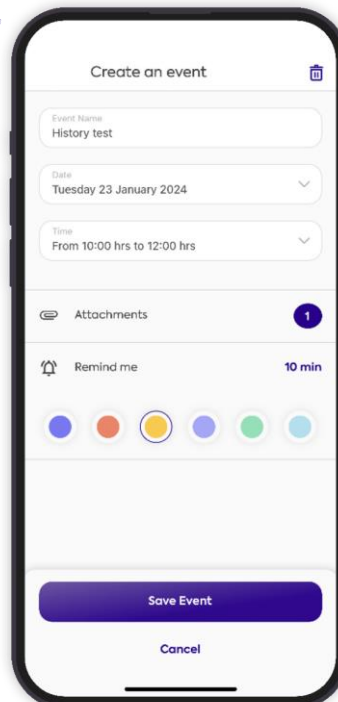
1

Kliknij na « Kalendarz »



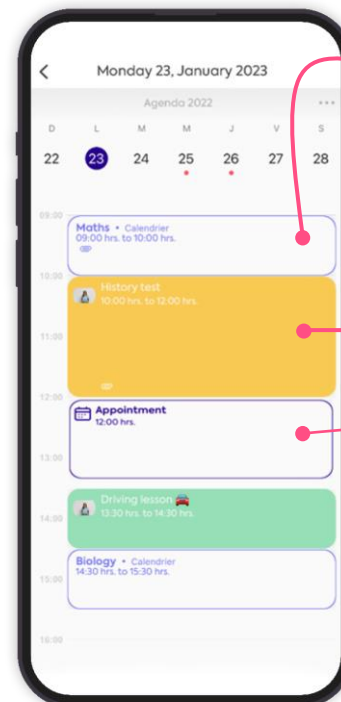
2

Przejdź do wybranego dnia, aby utworzyć wydarzenie



3

Wypełnij wszystkie szczegóły sesji powtórkowej i dodaj skany, jeśli to konieczne.



4

Wszystkie Twoje sesje powtórkowe są wyświetlane w kalendarzu scribzee.

**Wydarzenia z zewnętrznego kalendarza:**

Po imporcie kalendarza (Profil > Preferencje > Importuj kalendarz), wszystkie wydarzenia będą widoczne w Scribzee

**Wydarzenia utworzone ręcznie**

**Zdarzenia z kompatybilnych kalendarzy:**

Po zeskanowaniu wydarzenia są wyświetlane w kalendarzu.





## Dlaczego warto utworzyć swój plan powtórek w scribzee?

- › Masz wszystkie sesje powtórkowe w jednym miejscu,
- › Pamiętasz o ważnych sprawdzianach lub zadaniach domowych dzięki przypomnieniom,
- › Ułatwiasz sobie powtórki, łączyąc notatki do przejrzania z sesjami nauki.

## Poznaj wskazówki, jak stworzyć harmonogram powtórek

Przeczytaj nasz artykuł:

<https://www.my-oxford.com/pl/blog/jak-organizujesz-swoje-codzienne-szkolne-zycie/>

## Chcesz się dowiedzieć, jak mieć wszystkie spotkania w kalendarzu scribzee?

- › Jak utworzyć cyfrowe spotkanie w kalendarzu?

<https://help.scribzee.com/hc/pl/articles/8280787325084-Jak-stworzy%C4%87-cyfrowy-termin-w-kalendarzu>

- › Jak połączyć skan ze spotkaniem w kalendarzu Scribzee?

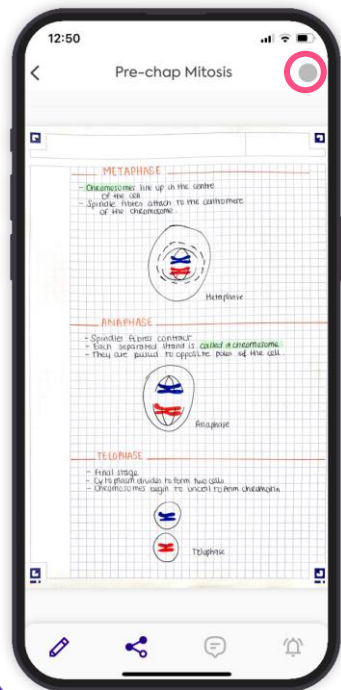
<https://help.scribzee.com/hc/pl/articles/8280119829020-Jak-po%C5%82%C4%85czy%C4%87-skan-z-wydarzeniem-w-moim-kalendarzu-Scribzee>

- › Jak zaimportować wydarzenia z kalendarza na smartfonie do Scribzee?

<https://help.scribzee.com/hc/pl/articles/8269259978524-Jak-zaimportowa%C4%87-wydarzenia-z-kalendarza-w-smartfonie-do-Scribzee>

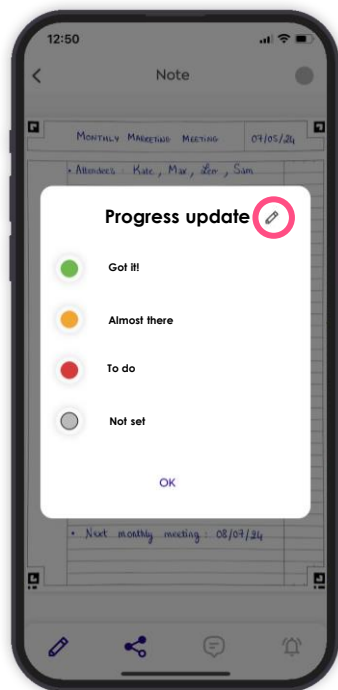


# 3. Monitoruj swoje postępy za pomocą kolorowych statusów umieszczonych na skanach



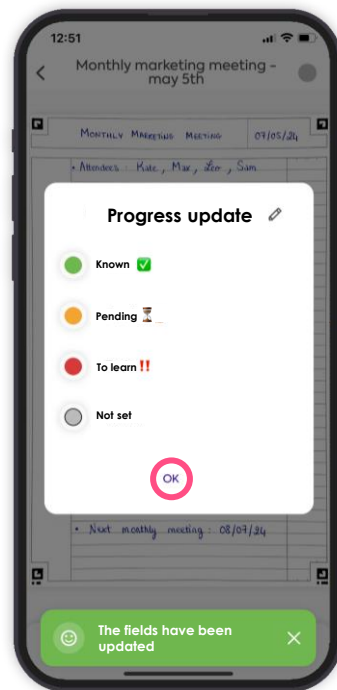
1

Przejdź do swojego skanu i kliknij ikonę « statusu »



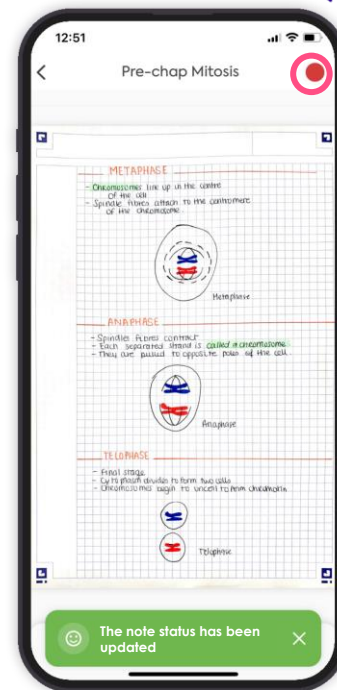
2

Zaktualizuj statusy postępów



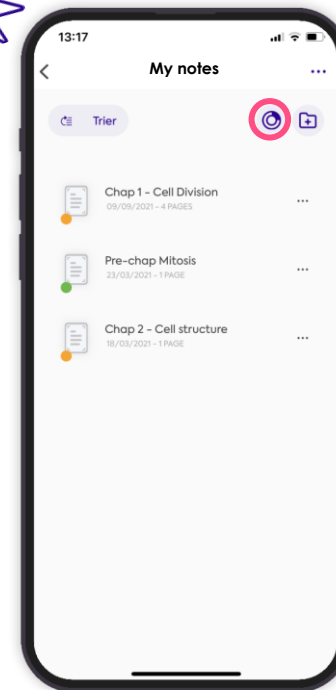
3

Dostosuj statusy postępów do swojego sposobu nauki i kliknij « ok »



4

Wybierz status odpowiadający Twoim postępom. Pojawi się on na Twoim skanie.



5

W swoim folderze możesz przeglądać status notatek/powtórek i ustalać priorytety w nauce.



## Dlaczego warto używać statusów postępów w scribzee?

- › Zawsze wiesz, w którym momencie skończyłeś i do czego należy wrócić
- › Szybko zauważasz, które lekcje trzeba powtórzyć w pierwszej kolejności dzięki różnym kolorom.
- › Widzisz swoje postępy w czasie: nie ma nic bardziej satysfakcjonującego!



## Dowiedz się, jak używać Scribzee, aby odnieść sukces w nauce

- › Przeczytaj nasz artykuł «**Jak korzystać ze Scribzee, aby rok szkolny był udany?**» :

<https://www.my-oxford.com/pl/blog/how-to-use-scribzee-for-a-successful-school-year/>





## 4. Ucz się efektywnie dzięki fiszkom

### Czym są fiszki?

Małe karty, na których zapisujesz pytanie z przodu i odpowiedź z tyłu. Ta prosta metoda jest niezwykle skuteczna w zapamiętywaniu słownictwa, formuł, definicji, dat i pojęć.



### 5 wskazówek, jak tworzyć skuteczne fiszki

- › Notuj tylko jedno zagadnienie na fiszce
- › Zapisz pytanie lub słowo kluczowe z przodu, a odpowiedź lub tłumaczenie z tyłu
- › Twórz rysunki i dodawaj kolory do swoich fiszek
- › Przeczytaj pytanie z przodu fiszki i spróbuj na nie odpowiedzieć bez zaglądania na jej tył.
- › Regularnie korzystaj z trybów nauki i quizów w scribzee.

## 2 tryby nauki w Scribzee



Łatwo zapamiętaj dzięki dostosowanym do Twoich potrzeb powtórkom opartym na metodzie Leitnera.

Jak to działa?

**Metoda Leitnera** opiera się na zasadzie ciągłego powtarzania w odstępach czasu, aby ułatwić uczenie się na pamięć. Na początku wszystkie fiszki znajdują się w polu nr 1. Gdy poprawnie odpowiesz na pytanie z fiszki, zostanie ona przeniesiona do pola nr 2 i tak dalej, aż do pola nr 5, w którym fiszka zostanie uznana za opanowaną.

**Dopracowany algorytm oparty na tym modelu został zintegrowany ze Scribzee.**

Tworzy on spersonalizowane sesje powtórkowe w oparciu o Twoją znajomość fiszek. W rezultacie mocniej skupiasz się na fiszkach, które na razie opanowałeś najstabiliej.



Upewnij się, że jesteś gotowy do egzaminu

Jak to działa?

W tej samej sesji wyświetlane są wszystkie fiszki, a na końcu pojawia się Twój wynik.


Następnie możesz wybrać:

- Poprawienie swojego wyniku, sprawdzając ponownie tylko te fiszki, których nie znasz.
- Powtórzenie całego quizu



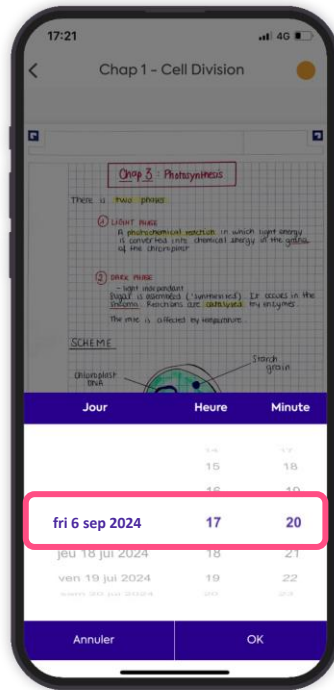
Przeglądaj wszystkie swoje fiszki w Scribzee, aby uczyć się gdzie i kiedy chcesz!

# 5. Ustaw przypomnienia, aby nigdy więcej nie zapomnieć o przygotowaniu się do sprawdzianu.



1

Przejdź do lekcji, którą chcesz powtórzyć i kliknij ikonę przypomnienia.



2

Wybierz datę i godzinę przypomnienia



3

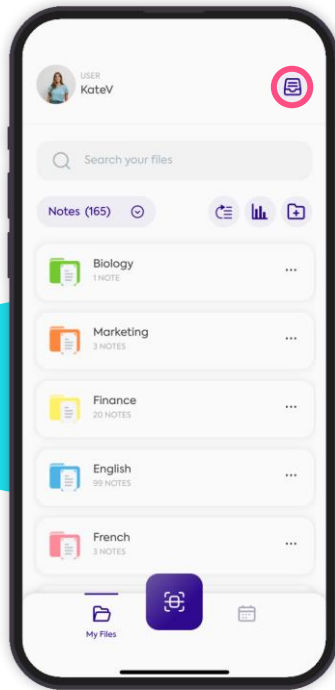
scribzee przypomni Ci o nauce



## 6. Uzyskaj porady na temat najlepszych technik powtórkowych

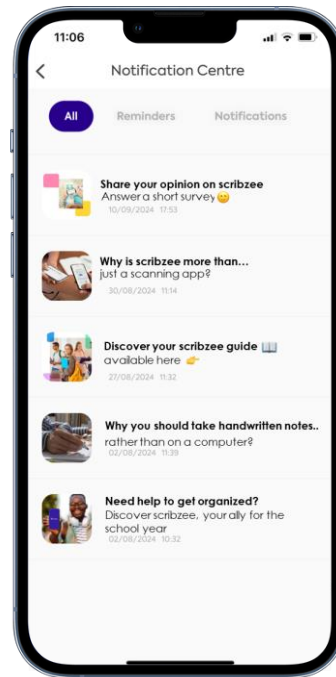


Co miesiąc otrzymuj 2 wskazówki dotyczące metod i powtórek



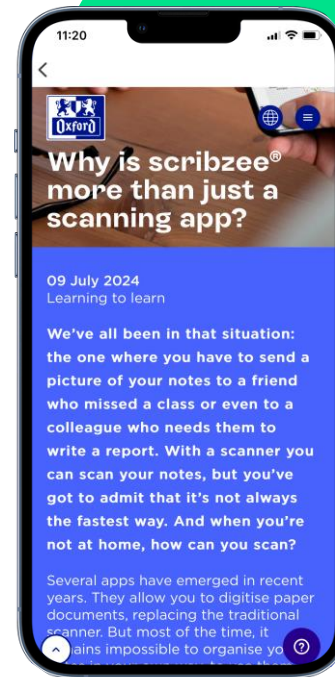
1

Przejdź do centrum powiadomień



2

Zobacz nasze porady i wskazówki



3


Przeczytaj artykuły, aby dowiedzieć się więcej o technikach nauki



## Chcesz poznać więcej wskazówek na temat nauki od scribzee?



**Dlaczego warto robić notatki w zeszycie, a nie na komputerze?**



**Iluzja uczenia się: dlaczego myślisz, że znasz jakiś temat, a okazuje się inaczej?**



**5 wskazówek, dzięki którym unikniesz rozpraszania się podczas powtórek**



**5 trików, aby powtórki stały się przyjemnością**

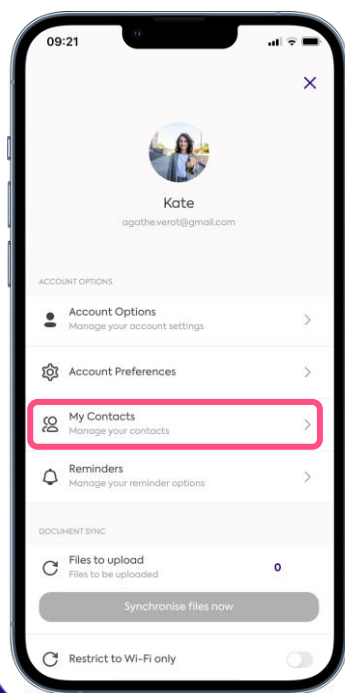


**Jak opanować stres przed egzaminem?**




# 7. Udostępnij swoje skany znajomym

## 1. Udostępnianie między kontaktami



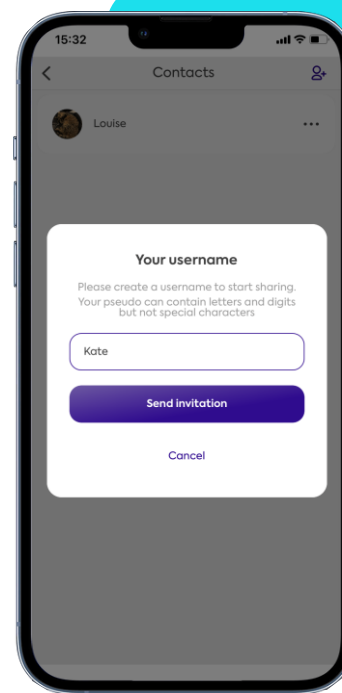
1

Przejdź ze swojego  
profilu do zakładki  
« **Moje kontakty** ».



2

Kliknij  
« **Dodaj kontakty** »



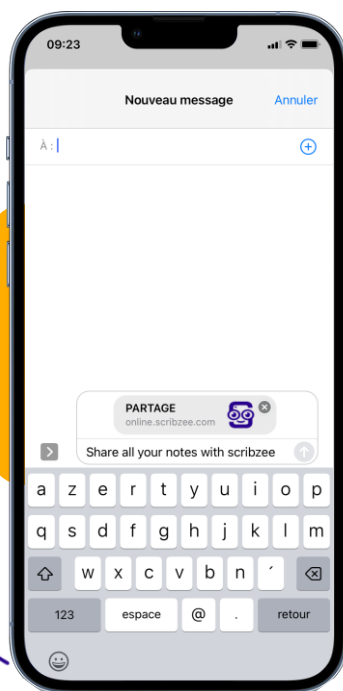
3

Wprowadź nazwę  
użytkownika i kliknij  
« **Wyślij zaproszenie** »



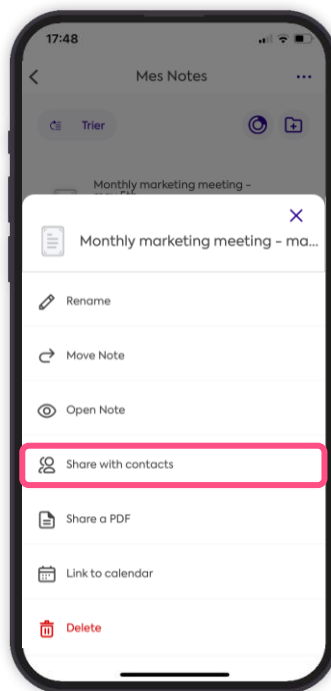
# 7. Udostępnij swoje skany znajomym

## 1. Udostępnianie między kontaktami



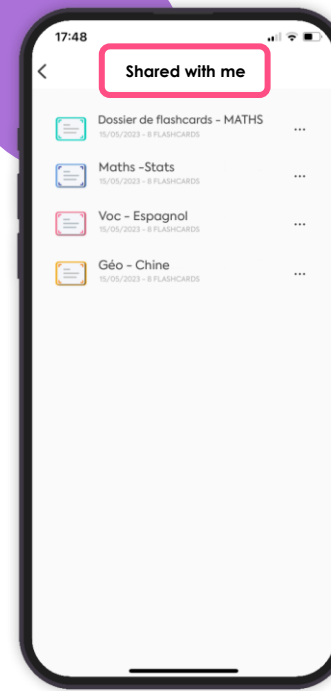
1

Połącz się ze znajomymi  
za pomocą wybranej  
aplikacji



2

Gdy Twoi znajomi  
zaakceptują zaproszenie,  
udostępnij im swoje skany



3

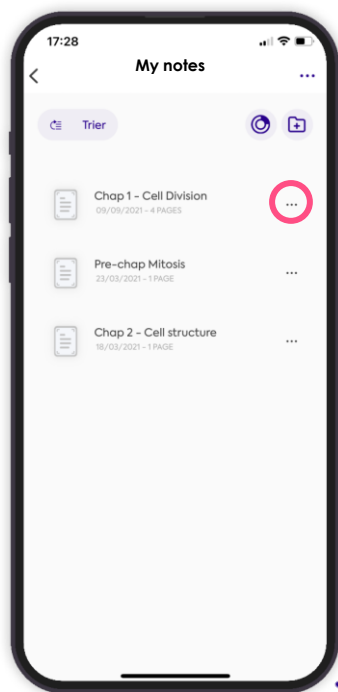
Znajdą skany  
udostępnione za pomocą  
scribzee, w folderze  
« Udostępnione mi »



# 7. Udostępnij swoje skany znajomym

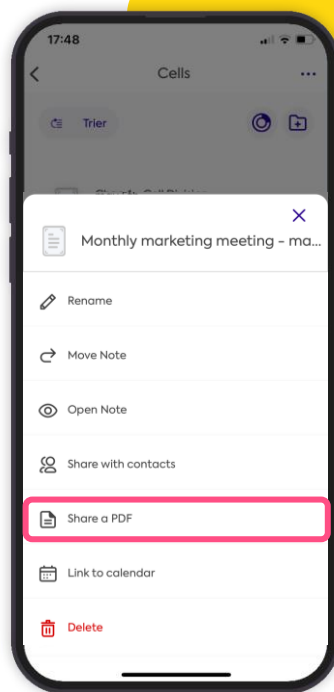


## 2. Udostępnianie w formacie PDF



1


Przejdź do folderu, w którym znajduje się skan, który chcesz udostępnić i kliknij menu



2

Kliknij « udostępnić jako pdf » i wyślij skan za pośrednictwem wybranej aplikacji

## 3. Udostępnianie w formacie jpeg



1

Przejdź do strony, którą chcesz udostępnić i kliknij ikonę « udostępnić jpeg »





## **Masz problemy z udostępnianiem znajomym?**

*Zobacz nasze tutoriale video i powiązane artykuły:*

### › Jak udostępnić skan?

<https://help.scribzee.com/hc/pl/articles/8268492344988-Jak-udost%C4%99pni%C4%87-skan>

### › Nie mogę zaakceptować zaproszenia do udostępniania. Co powinienem zrobić?

<https://help.scribzee.com/hc/pl/articles/13306018362268-Nie-mog%C4%99-zaakceptowa%C4%87-zaproszenia-do-udost%C4%99pniania-mi%C4%99-dzy-kontaktami-Co-powinienem-zrobi%C4%87>





# Chcesz zoptymalizować swoją naukę za pomocą scribzee?


Masz wątpliwości? Zobacz, **co mówią uczniowie korzystający z aplikacji scribzee:**



« Jestem w liceum i często zapominam zabrać gdzieś ze sobą notatek z powtórek. Dzięki Scribzee mam do nich dostęp w każdej chwili. Fiszki pozwalają mi się uczyć się w łatwy do przyswojenia sposób. Są naprawdę świetne i mogę nawet zaplanować, kiedy mam się uczyć »



« Uwielbiam tę aplikację. Pomogła mi zdać maturę. Będę z niej korzystał w przyszłym roku »



« Niesamowita aplikacja do udostępniania notatek i rysunków »

« Super przydaje się do powtórek w podróży lub gdy nie masz miejsca w plecaku, żeby zabrać ze sobą wszystkie zeszyty »



« Używam tej aplikacji na studiach medycznych. Najlepiej uczy mi się z fiszek »




**POTRZEBUJESZ  
POMOCY?**

Skontaktuj się z nami pod adresem e-mail :



[scribzee.contact.pl@hamelinbrands.zendesk.com](mailto:scribzee.contact.pl@hamelinbrands.zendesk.com)



**scribzee**

The logo for Scribzee, featuring a stylized purple icon of a face with large eyes and a smile, positioned above the brand name "scribzee" in a bold, lowercase, sans-serif font.